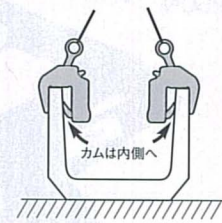


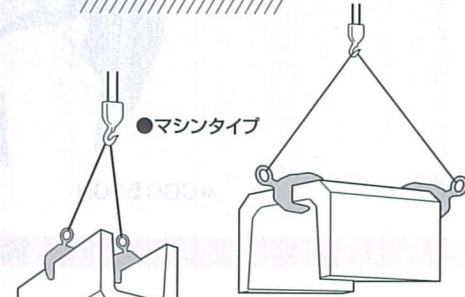
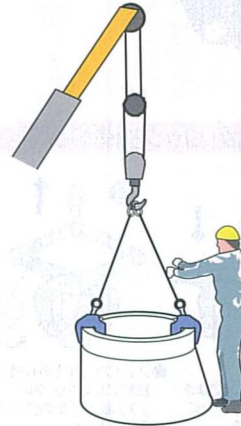
## ■使用例



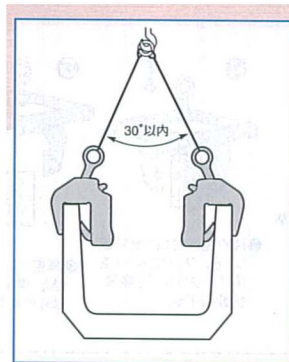
●ハンドタイプ



●マシンタイプ



※SKC1250Dは特に下水用組立マンホール吊に威力を発揮します。



⚠ 安全上必ず2点吊り以上を厳守して下さい。

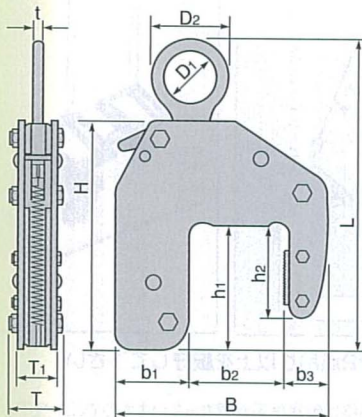
## ■能力

品番	品名	容量 (kg)	クランプ範囲 (mm)	重量 (kg)
SKC 150	ハンドタイプ	150	30~60	3
SKC 150M	マシンタイプ	150	30~60	3
SKC 250	マシンタイプ	250	50~80	3
SKC 250W	マシンタイプ	250	70~100	3.5
SKC 1250D	ディープワイドタイプ	1250	73~137	10

## ■寸法表

(単位:mm)

品番	L	H	h <sub>1</sub>	h <sub>2</sub>	B	b <sub>1</sub>	b <sub>2</sub>	b <sub>3</sub>	T	T <sub>1</sub>	t	D <sub>1</sub>	D <sub>2</sub>
SKC 150	258~313	200	108	83	185	65	65	55	44.5	31	16	—	112
SKC 150M	258~332	200	108	83	185	65	65	55	44.5	31	10	50	70
SKC 250	278~332	205	120	85	190	66	85	39	44.5	32	10	50	70
SKC 250W	278~332	205	120	85	210	66	105	39	44.5	32	10	50	70
SKC 1250D	475~560	385	242	192	355	125	145	80	60	37	18	70	100



※表示の標準価格は価格体系が異なりますのでご注意下さい。