

軽操作型

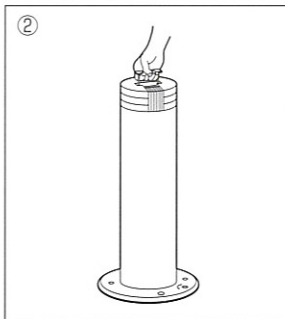
軽操作型は、定荷重バネを内蔵、バネの力によりお年寄りや女性にも楽に支柱を引き上げることができるとともに、ゆるやかな収納を可能としました。

ポールの上昇・収納について

●上昇

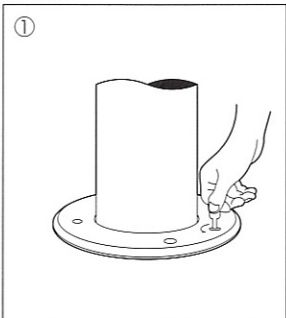


① 本体を地中から引き出します。
取手を引き、上へ引き上げます。

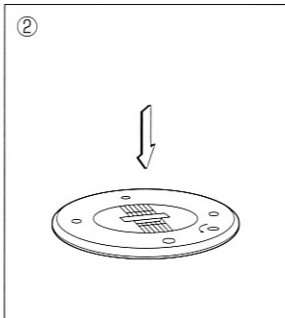


② ロックされたことを確認します。
最後まで引き上げると、自動的にポール本体がロックし、上昇は完了します。

●収納




① ロックを解除します。
付属のロックキーを化粧カバーの力ギキ穴に差し込み、左へ回す。ロックは解除され、ゆっくりと下降します。



② 収納完了
本体は自動的に地中に収まり、収納は完了します。

⚠ 注意: 上昇及び収納の操作はポール本体の昇降のみで行います。回転操作は必要ありません。

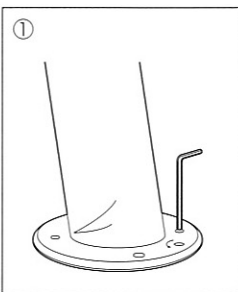


引き上げ時の荷重を軽減させると共に、上昇後の自動ロックおよび専用キー（解除）によるゆるやかな収納など、安全管理面も十分に配慮しています。

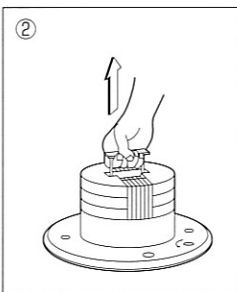


本体交換

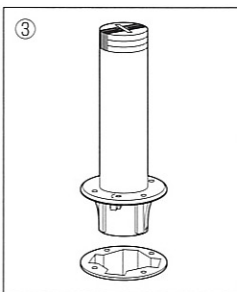
破損した本体の取り替えは六角レンチを使い、下の手順で行ってください。



● ボルトを六角レンチ5mmで外します。



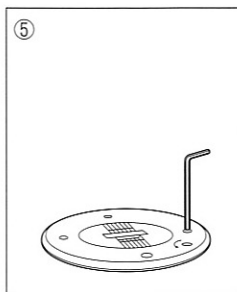
● 本体を引き上げます。



● 本体はベースフランジのついたまま、埋込スリーブから外れます。



● 埋込スリーブに新しい本体を差し込み収納します。



● 付属の取付けボルト4本を、レンチで締めて完了です。

※ ボルトは、六角穴付ボルト (M8) を4ヶ所使用しています。