

TSP型カップラ (バブルレス構造)

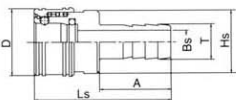
本体材質・サイズ・取り付け形状が豊富で汎用性抜群!

仕様

本体材質	真鍮				ステンレス・鋼鉄			
	1/8" 1/2"	3/4"	1 1/4"	2"	1/8" 1/2"	3/4"	1 1/4"	2"
サイズ	3/8" 1/2"	1"	1 1/2"	2"	3/8" 1/2"	1"	1 1/2"	2"
常用圧力 (kgf/cm ²)	50	30	20	15	75	45	30	20
最高圧力 (kgf/cm ²)	75	45	30	23	100	65	45	30
ゴム材質 使用温度範囲	ゴム材質		日東記号		使用温度範囲		備考	
	ニトリルゴム		SG		-20°C~+80°C		標準材質	
	フッ素ゴム(バイトン)		X-100		-20°C~+180°C		標準品	
	クロロプレンゴム(ネオプレン)		X-306		-20°C~+80°C			
	エチレンプロピレンゴム		E.P.T		-40°C~+150°C			

製品記号・寸法表

製品記号	適用	重量 (g)			寸法 (mm)					
		鋼鉄	真鍮	ステンレス	Ls	φD	φHs	A	T	φBs
1TSH	1/8"ホース用	(※4)24	26	24	40	17.5	17	20	6.5	3
2TSH	1/4"ホース用	63	69	64	55	24	22	29	8	5
3TSH	3/8"ホース用	95	104	96	62	28	25	32	11	7
4TSH	1/2"ホース用	176	192	177	74	35	32	39	15	10
6TSH	3/4"ホース用	348	379	350	90	45	40	48	21	15
8TSH	1"ホース用	586	685	633	102	58	52	57	27	19
10TSH	1 1/4"ホース用	1,330	1,385	1,335	117	69	64	70	34.5	26
12TSH	1 1/2"ホース用	1,755	1,860	1,780	128	75	70	75	41	32
16TSH	2"ホース用	2,820	3,040	2,825	141	98	90	80	54	40

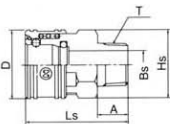


TSH



製品記号・寸法表

製品記号	適用	重量 (g)			寸法 (mm)					
		鋼鉄	真鍮	ステンレス	Ls	φD	Hs	A	T	φBs
1TSM	PT 1/8"	(※4)25	27	26	30	17.5	六角14	9	PT 1/8"	4.5
2TSM	PT 1/4"	66	72	67	42	24	六角19	13	PT 1/4"	6.5
3TSM	PT 3/8"	99	108	100	46	28	六角23	13	PT 3/8"	10
4TSM	PT 1/2"	178	194	179	56	35	六角29	17	PT 1/2"	13
6TSM	PT 3/4"	343	374	346	65	45	六角38	19	PT 3/4"	18
8TSM	PT 1"	629	685	633	76	58	六角50	22	PT 1"	24
10TSM	PT 1 1/4"	950	1,025	955	86	69	二面54×φ82	25	PT 1 1/4"	32
12TSM	PT 1 1/2"	1,160	1,245	1,180	95	75	二面58×φ86	25	PT 1 1/2"	38
16TSM	PT 2"	1,990	2,110	2,000	108	98	二面77×φ92	29	PT 2"	49

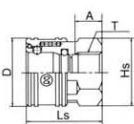


TSM



製品記号・寸法表

製品記号	適用	重量 (g)			寸法 (mm)					
		鋼鉄	真鍮	ステンレス	Ls	φD	Hs	A	T	
1TSF	PT 1/8"	(※4)25	27	25	27	17.5	六角14	9	PT 1/8"	
2TSF	PT 1/4"	57	62	57	32	24	六角19	13	PT 1/4"	
3TSF	PT 3/8"	83	90	83	35	28	六角23	13	PT 3/8"	
4TSF	PT 1/2"	153	167	154	42	35	六角29	17	PT 1/2"	
6TSF	PT 3/4"	288	314	289	48	45	六角38	19	PT 3/4"	
8TSF	PT 1"	557	607	561	59	58	六角50	22	PT 1"	
10TSF	PT 1 1/4"	821	888	815	64	69	二面54×φ82	23	PT 1 1/4"	
12TSF	PT 1 1/2"	1,003	1,064	980	71	75	二面58×φ86	25	PT 1 1/2"	
16TSF	PT 2"	1,726	1,865	1,675	80	98	二面77×φ92	27	PT 2"	

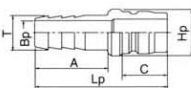


TSF



製品記号・寸法表

製品記号	適用	重量 (g)			寸法 (mm)					
		鋼鉄	真鍮	ステンレス	Lp	φHp	A	C	T	φBp
1TPH	1/8"ホース用	(※4)12	13	15	41	12	20	15.5	6.5	3
2TPH	1/4"ホース用	21	23	21	53	14	29	18	8	5
3TPH	3/8"ホース用	38	41	38	60	18	32	21	11	7
4TPH	1/2"ホース用	71	77	71	70	22	39	24	15	10
6TPH	3/4"ホース用	134	146	135	84	28	48	28	21	15
8TPH	1"ホース用	327	356	329	105	40	57	36	27	19
10TPH	1 1/4"ホース用	495	530	500	121	48	70	39	34.5	26
12TPH	1 1/2"ホース用	665	715	660	132	55	75	45	41	32
16TPH	2"ホース用	1,330	1,430	1,345	142	70	80	51	54	40

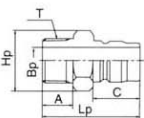


TPH



製品記号・寸法表

製品記号	適用	重量 (g)			寸法 (mm)					
		鋼鉄	真鍮	ステンレス	Lp	Hp	A	C	T	φBp
1TPM	PT 1/8"	(※4)16	17	17	32	六角12	9	15.5	PT 1/8"	4.5
2TPM	PT 1/4"	30	33	30	38	六角17	13	18	PT 1/4"	6.5
3TPM	PT 3/8"	41	45	42	43	六角19	13	21	PT 3/8"	10
4TPM	PT 1/2"	81	88	81	52	六角22	17	24	PT 1/2"	13
6TPM	PT 3/4"	164	179	165	59	六角32	19	28	PT 3/4"	17
8TPM	PT 1"	273	297	274	73	六角41	22	36	PT 1"	25
10TPM	PT 1 1/4"	520	560	530	83	六角50	23	39	PT 1 1/4"	32
12TPM	PT 1 1/2"	655	705	665	93	(※1)六角54	26	45	PT 1 1/2"	38
16TPM	PT 2"	1,240	1,345	1,250	102	二面75×φ80	27	51	PT 2"	50

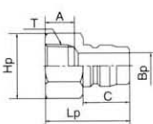


TPM



製品記号・寸法表

製品記号	適用	重量 (g)			寸法 (mm)					
		鋼鉄	真鍮	ステンレス	Lp	Hp	A	C	T	φBp
1TPF	PT 1/8"	(※4)14	15	14	26	六角14	9	15.5	PT 1/8"	4.5
2TPF	PT 1/4"	28	31	29	34	六角17	13	18	PT 1/4"	6.5
3TPF	PT 3/8"	43	47	43	38	六角21	13	21	PT 3/8"	10
4TPF	PT 1/2"	103	113	104	45	六角29	17	24	PT 1/2"	13
6TPF	PT 3/4"	166	181	167	51	六角35	19	28	PT 3/4"	17
8TPF	PT 1"	321	350	323	60	六角41	22	36	PT 1"	26
10TPF	PT 1 1/4"	567	615	573	64	(※2)六角54	23	39	PT 1 1/4"	32
12TPF	PT 1 1/2"	703	763	630	75	(※3)六角58	25	45	PT 1 1/2"	38
16TPF	PT 2"	1,226	1,374	1,190	83	二面75×φ82	29	51	PT 2"	50



TPF



(※1) ステンレス製は二面54×φ59 (※2) ステンレス製は二面54×φ59 (※3) ステンレス製は二面58×φ65 (※4) 1TSP (鋼鉄製) は受注生産品です。